

ZNAKI EWAKUACYJNE




Kierunek drogi ewakuacyjnej



Wyjście ewakuacyjne




Kierunek do wyjścia drogi ewakuacyjnej



Kierunek do wyjścia drogi ewakuacyjnej schodami w górę



Kierunek do wyjścia drogi ewakuacyjnej schodami w dół



Drzwi ewakuacyjne



Kierunek drogi ewakuacyjnej



Ciągnąć, aby otworzyć



Pchać, aby otworzyć



Przesunąć w celu otwarcia



Stłuc, aby uzyskać dostęp

ZNAKI OCHRONY PRZECIWPÓŻAROWEJ



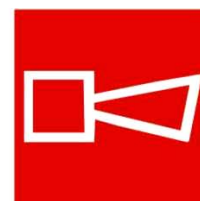
Hydrant
wewnętrzny




Gaśnica



Telefon
do użycia
w stanie
zagrożenia



Alarmowy
sygnalizator
akustyczny



Zestaw
sprzętu
pożarniczego



Uruchamianie
ręczne



Kierunek do miejsca rozmieszczenia
sprzętu pożarniczego
lub urządzenia ostrzegającego



Drabina
pożarowa



Nie
zastawiać



Zakaz używania
otwartego ognia
Palenie tytoniu
zabronione



Palenie
tytoniu
zabronione



Zakaz
gaszenia
wodą



Materiały
łatwo
zapalne



Materiały
utleniające



Materiały
wybuchowe

Niebezpieczeństwo pożaru

INSTRUKCJA ALARMOWA I POSTĘPOWANIA W RAZIE POŻARU

1. **Zaalarmować straż pożarną - zameldować gdzie się pali, jakie jest zagrożenie lub uruchomić przycisk sygnalizacji pożaru.**
2. **Ogłosić alarm - włączyć ustalony sygnalizator, ogłosić komunikat.**
3. **W razie konieczności zaalarmować - osobę funkcyjną, pogotowie ratunkowe, policję, pogotowie gazowe, pogotowie elektryczne.**
4. **Zamknąć okna i drzwi, usunąć z zasięgu ognia materiały palne.**
5. **Gasić pożar - używając gaśnicy lub hydrantu, nie gasić wodą instalacji i urządzeń elektrycznych.**
6. **Opuścić pomieszczenia - bez paniki, drogami ewakuacyjnymi, nie korzystać z wind.**

